



UNIVERSIDAD PRIVADA DE TACNA
ESTADO DE SITUACIÓN FINANCIERA

Al 31 de Diciembre del 2019 Y 2018
(Expresado en Soles)

<u>ACTIVO</u>	2019	2018	<u>PASIVO Y PATRIMONIO</u>	2019	2018
ACTIVO CORRIENTE			PASIVO CORRIENTE		
Efectivo y Equivalente de Efectivo	(Nota 03) 2,743,580.34	474,944.31	Cuentas por Pagar Comerciales	(Nota 11) 1,048,930.49	2,831,784.44
Cuentas por Cobrar Comerciales	(Nota 04) 9,114,795.57	9,068,887.70	Otras Cuentas por Pagar	(Nota 12) 2,298,268.29	3,648,360.51
Otras Cuentas por Cobrar	(Nota 05) 161,465.85	194,054.52	Obligaciones Financieras	(Nota 13) 7,706,169.92	7,677,608.64
Existencias	(Nota 06) 460,611.41	461,342.21			
Gastos Pagados por Anticipado	(Nota 07) 92,719.01	797,238.79			
Otros Activos	(Nota 10) 365,901.16	3,692,569.77			
TOTAL ACTIVO CORRIENTE	12,939,073.34	14,689,037.30	TOTAL PASIVO CORRIENTE	11,053,368.70	14,157,753.59
ACTIVO NO CORRIENTE			PASIVO NO CORRIENTE		
Propiedad, Planta y Equipo (Neto)	(Nota 08) 209,022,540.48	190,062,851.07	Obligaciones Financieras	(Nota 13) 65,750,662.16	69,070,401.36
Activos Intangibles (Neto)	(Nota 09) 785,019.17	761,883.53			
Otros Activos	(Nota 10) 3,137,909.63	20,052,464.10			
TOTAL ACTIVO NO CORRIENTE	212,945,469.28	210,877,198.70	TOTAL PASIVO NO CORRIENTE	65,750,662.16	69,070,401.36
TOTAL ACTIVO	225,884,542.62	225,566,236.00	TOTAL PASIVO Y PATRIMONIO NETO	225,884,542.62	225,566,236.00
Cuentas de Orden	7,289,467.82	10,429,281.06	Cuentas de Orden	7,289,467.82	10,429,281.06


DR. JAVIER EDUARDO ARIAS LAVAGNA
 RECTOR




Dra. ORIETTA MABEL BARRIGA SOTO
 Directora General de Administración




Dr. C. Juan G. Araníbar Ochoa
 JEFE DEL AREA DE CONTABILIDAD

UNIVERSIDAD PRIVADA DE TACNA
ESTADO DE RESULTADOS INTEGRALES
POR NATURALEZA

Por los años terminado al 31 de Diciembre del 2019 y 2018
(Expresado en Soles)

		2019	2018
Ventas Netas	(Nota 16)	54,386,371.55	49,472,511.34
Otros Ingresos Operacionales	(Nota 17)	299,638.21	2,733,844.95
TOTAL DE INGRESOS BRUTOS		54,686,009.76	52,206,356.29
Gastos Operacionales			
Consumo de Suministro	(Nota 18)	-1,313,562.23	-1,362,101.03
Cargas de Personal	(Nota 19)	-29,694,171.46	-30,633,755.43
Gastos de Servicios Prestados por Terceros	(Nota 20)	-11,019,386.97	-11,299,425.81
Gastos por Tributos	(Nota 21)	-43,790.55	-113,788.31
Otros Gastos Diversos de Gestión	(Nota 22)	-1,298,962.79	-1,559,133.27
Valuación y Deterioro de Activos y Provisiones	(Nota 23)	-4,260,154.61	-4,608,521.97
UTILIDAD OPERATIVA		7,055,981.15	2,629,630.47
Otros Ingresos y Gastos			
Ingresos Financieros	(Nota 24)	46,828.34	25,119.48
Gastos Financieros	(Nota 25)	-360,378.78	-755.12
UTILIDAD ANTES DE IMPUESTO A LA RENTA		6,742,430.71	2,653,994.83
Impuesto a la Renta	(Nota 27)	Exonerado	Exonerado
RESULTADO DEL EJERCICIO		6,742,430.71	2,653,994.83



DR. JAVIER EDUARDO RÍOS LAVAGNA
RECTOR



Dra. ORIETTA MABEL BARRIGA SOTO
Directora General de Administración



Dr. CPC. Juan G. Aranibar Ocola
JEFE DEL ÁREA DE CONTABILIDAD

UNIVERSIDAD PRIVADA DE TACNA


ESTADO DE CAMBIOS EN EL PATRIMONIO

Por los años terminados al 31 de Diciembre del 2017 - 2019
(Expresado en Soles)

	Capital	Excedente de Revaluacion	Resultados Acumulados	Resultado del Ejercicio	TOTAL
Saldo al 31 de Diciembre del 2017	31,949,186.99	91,542,395.59	13,944,522.80	2,247,980.84	139,684,086.22
Transferencia del resultado del ejercicio anterior			2,247,980.84	-2,247,980.84	-
Ingresos (Gastos reconocidos directamente en Patrimonio)					-
Capitalización de utilidades					-
Donaciones recibidas					-
Utilidad (o pérdida) neta del ejercicio				2,653,994.83	2,653,994.83
Otros incrementos o disminuciones de las partidas patrimoniales					-
Saldo al 31 de Diciembre del 2018	31,949,186.99	91,542,395.59	16,192,503.64	2,653,994.83	142,338,081.05
Transferencia del resultado del ejercicio anterior	2,653,994.83			-2,653,994.83	-
Ingresos (Gastos reconocidos directamente en Patrimonio)					-
Capitalización de Utilidades	16,192,503.64		-16,192,503.64		-
Donaciones recibidas					-
Utilidad (o pérdida) neta del ejercicio				6,742,430.71	6,742,430.71
Otros incrementos o disminuciones de las partidas patrimoniales					-
Saldo al 31 de Diciembre del 2019	142,338,081.05	-	-	6,742,430.71	149,080,511.76


DR. JAVIER EDUARDO RIOS LAVAGNA
 RECTOR




DRA. ORIETTA MABEL BARRIGA SOTO
 Directora General de Administración




Dr. CPC Juan G. Arribas Ocola
 JEFE DEL AREA DE CONTABILIDAD

UNIVERSIDAD PRIVADA DE TACNA
ESTADO DE FLUJOS DE EFECTIVO

Por los años terminados al 31 de Diciembre del 2019 Y 2018
 (Expresado en Soles)

	2019	2018
Actividades de Operación		
Cobranza de Pensiones de Enseñanza y Otros Ingresos Operacionales	54,386,371.55	49,472,511.34
Cobranza de Intereses sobre Depósitos Bancarios y Otros	-	-
Otros Cobros de Efectivo Relativos a la Actividad	1,036,746.66	3,486,246.56
Menos:		
Otros Cobros de Efectivo Relativos a la Actividad		
Pago a Proveedores de Bienes y Servicios	-15,368,705.96	-15,137,199.65
Pago de Remuneraciones y Beneficios Sociales	-30,993,209.78	-30,633,755.43
Otros Pagos de Efectivo Relativos a la Actividad	-186,081.50	-1,672,921.58
Aumento (Disminución) del Efectivo y Equivalente de Efectivo Provenientes de Actividades de Operación	8,875,120.97	5,514,881.24
Actividades de Inversión		
Otros Activos	20,241,223.08	
Menos:		
Pagos por Compra de Inmuebles, Maquinaria y Equipo	-23,219,844.02	-31,006,470.59
Pagos por Compra de Bienes Culturales	-	-
Pagos por Compra de Activos Intangibles	-23,135.64	-312,478.07
Aumento (Disminución) del Efectivo y Equivalente de Efectivo Provenientes de Actividades de Inversión	-3,001,756.58	-31,318,948.66
Actividades de Financiamiento		
Registro de Resultados Acumulados	110,388,894.06	2,247,980.84
Pagarés y Préstamos Obtenidos de Entidades Financieras	-	41,964,014.78
Otros	46,828.34	25,119.48
Menos:		
Excedente de Revaluación	-91,542,395.59	
Resultados acumulados	-18,846,498.47	
Pagos de Pagarés y Préstamos Obtenidos de Entidades Financieras	-3,291,177.92	-755.12
Otros	-360,378.78	-23,260,550.98
Aumento (Disminución) del Efectivo y Equ. de Efectivo Provenientes de Actividades de Financiamiento	-3,604,728.36	20,975,809.00
Aumento (Disminución) Neto de Efectivo y Equ. de Efectivo	2,268,636.03	-4,828,258.42
Saldo Efectivo y Equ. de Efectivo al Inicio del Ejercicio	474,944.31	5,303,202.73
Saldo Efectivo y Equ. de Efectivo al Finalizar el Ejercicio	2,743,580.34	474,944.31



DR. JAVIER EDUARDO RÍOS LAVAGNA
 RECTOR



Dra. ORIETTA MABEL BARRIGA SOTO
 Directora General de Administración



DR. CPC. Juan G. Aranibar Ocola
 JEFE DEL ÁREA DE CONTABILIDAD