

SISTEMA DE MATRÍCULA - WEB

Guía Rápida

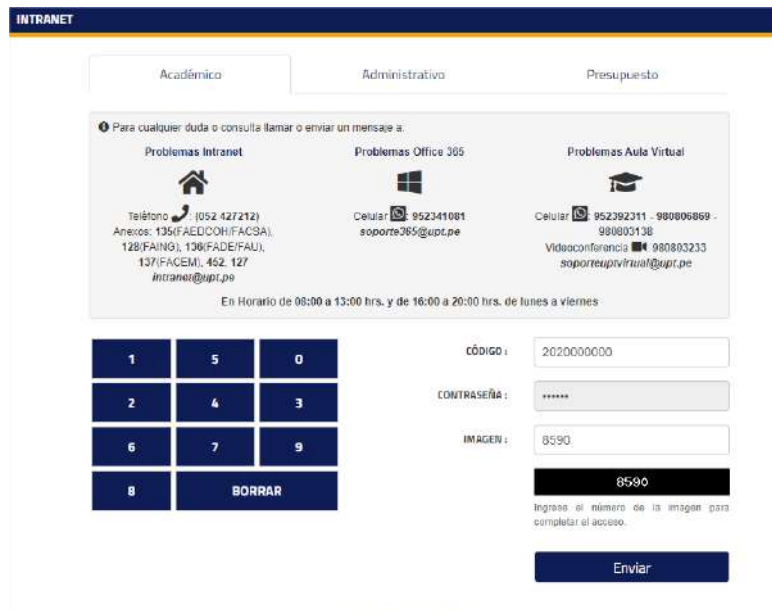
GUÍA RÁPIDA DEL SISTEMA DE MATRÍCULA

I. ACCEDER A LA INTRANET

1. Ingresar a la **intranet** de la Universidad Privada de Tacna, ubicado en el menú superior de nuestra página web.



2. Ingresar su usuario, contraseña y código de verificación, luego presionar el botón “Enviar”.



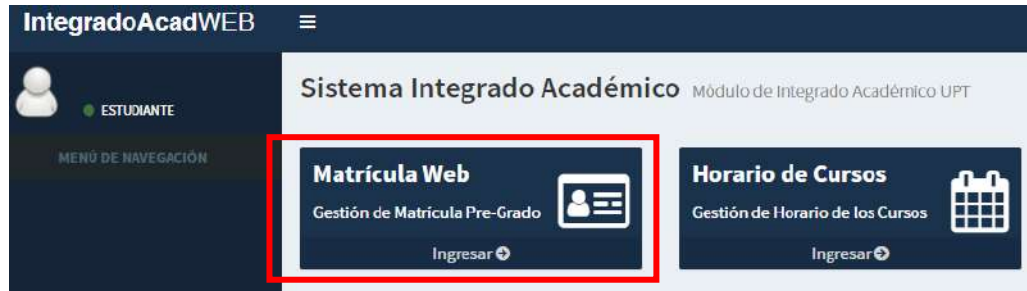
The image shows the Intranet login interface. At the top, there are tabs for 'Académico', 'Administrativo', and 'Presupuesto'. Below these is a section for contact information under the heading 'Problemas Intranet', 'Problemas Office 365', and 'Problemas Aula Virtual'. The 'Problemas Intranet' section includes phone numbers and email addresses. Below this is a numeric keypad with buttons for digits 1-9, 0, and a 'BORRAR' button. To the right of the keypad are input fields for 'CÓDIGO', 'CONTRASEÑA', and 'IMAGEN'. The 'CÓDIGO' field contains '2020000000', the 'CONTRASEÑA' field is masked with asterisks, and the 'IMAGEN' field contains '8590'. Below the input fields is a button labeled '8590' and a larger 'Enviar' button at the bottom.

II. ACCEDER A LA MATRÍCULA WEB

1. En la **intranet**, ingresar a la opción de **Académico**, ubicado en el menú izquierdo de la ventana, esta opción nos abrirá los módulos académicos, entre ellos **Matrícula Web**.



2. Dentro del **Académico**, seleccionar el Módulo de **Matrícula Web** e ingresar.



3. Lo primero que verá será el listado de los semestres, seleccionar el semestre **2020-II** para iniciar la matrícula web.

SELECCIONAR SEMESTRE

SEMESTRE	OBSERVACIÓN	OPERACIÓN
2018-I-REC	REGULARES RECUPERACIÓN Y NIVELACIÓN 2018-REC (FADE, FACEM, FAING, FAU, FAEDCOH)	Seleccionar
2018-I	CALENDARIO ACADÉMICO 2018-I (REGULARES)	Seleccionar
2017-II	CALENDARIO ACADÉMICO 2017-II (REGULARES)	Seleccionar
2018-REC	REGULARES RECUPERACIÓN Y NIVELACIÓN 2017-REC (FADE, FACEM, FAING, FAU, FAEDCOH)	Seleccionar

4. Aceptar el mensaje donde se le informa del tiempo de sesión, posteriormente hacer clic en la opción **Matrícula** del menú **Web/Matrícula** ubicado en la lista de opciones del lado izquierdo de la ventana.





5. Al hacer clic en Matrícula, se le mostrará la ventana con el **Sistema Integrado Académico** y con información respecto a los créditos y promedio ponderado hasta la fecha, este proceso se compone de **4 pasos**, los cuales se explicarán a continuación.



III. INICIAR LA MATRÍCULA WEB

1. PASO 1: Mis cursos

- 1.1. Se le mostrará una nueva ventana con los cursos en los que se puede matricular, elegir una sección con la disponibilidad necesaria para inscribirse.

SEL.	CÓDIGO	ASIGNATURA	TIPO	SECCIÓN	DISPONIBILIDAD	CRÉDITO	CICLO	PRE-REQUISITO	ESTADO
<input checked="" type="checkbox"/>	PS-221	BIOLOGÍA GENERAL Docente: ABELARDO EMILIO RODRIGUEZ MENENDEZ	Unig.	A	Disponibilidad 9	4	2	Ninguno	
<input checked="" type="checkbox"/>	PS-222	PSICOLOGÍA DEL DESARROLLO HUMANO I Docente: EDGAR OSWALDO ROMERO MEJIA	Unig.	A	Disponibilidad 8	4	2	Ninguno	
<input checked="" type="checkbox"/>	PS-223	TECNOLOGÍA DE LA INFORMACIÓN Y COMUNICACIÓN Docente: JULIO TEÓFILO CARRASCO ROSADO	Unig.	A	Disponibilidad 8	3	2	Ninguno	
<input checked="" type="checkbox"/>	PS-224	EPISTEMOLOGÍA DE LA PSICOLOGÍA Docente: JOHN JAIME TOBON ARANGO	Unig.	A	Disponibilidad 9	3	2	PS-122	

- 1.2. Con los cursos seleccionados, presionar el botón **Agregar Cursos**, el sistema le mostrará una ventana con un aviso confirmando la operación.

- 1.3. Luego de tener todos los cursos agregados, seleccionar la opción de **Ver Horario de Cursos Agregados** para continuar con el PASO 2.

QUITAR	CÓDIGO	ASIGNATURA	DOCENTE	SECCIÓN	CRÉDITO	CICLO	ESTADO	OBSERVACIÓN
<input checked="" type="checkbox"/>	PS-221	BIOLOGÍA GENERAL	ABELARDO EMILIO RODRIGUEZ MENENDEZ	A	4	2		Pre-Matriculado
<input checked="" type="checkbox"/>	PS-222	PSICOLOGÍA DEL DESARROLLO HUMANO I	EDGAR OSWALDO ROMERO MEJIA	A	4	2		Pre-Matriculado
<input checked="" type="checkbox"/>	PS-223	TECNOLOGÍA DE LA INFORMACIÓN Y COMUNICACIÓN	JULIO TEÓFILO CARRASCO ROSADO	A	3	2		Pre-Matriculado
<input checked="" type="checkbox"/>	PS-224	EPISTEMOLOGÍA DE LA PSICOLOGÍA	JOHN JAIME TOBON ARANGO	A	3	2		Pre-Matriculado
<input checked="" type="checkbox"/>	PS-225	PSICOLOGÍA DEL APRENDIZAJE	CYNTHIA JAQUELINE ROMERO ALATRISTA	A	4	2		Pre-Matriculado
					TOTAL CRÉDITOS PRE-REGISTRADOS	18		

Ver horario de cursos agregados



2. PASO 2: Mis Horarios

2.1. La siguiente ventana, le mostrará el horario de todos los cursos seleccionados, presionar el botón **Registrar Horario**, para continuar con el **PASO 3** del proceso de matrícula web.

HORARIO DEL ESTUDIANTE							CRUCE DE HORARIO						
HORA	ELIMES	MARTES	MIÉRCOLES	JUEVES	VIERNES	SÁBADO	HORA	LUNES	MARTES	MIÉRCOLES	JUEVES	VIERNES	SÁBADO
08:00-08:50	PS-222		PS-221	PS-221			08:00-08:50						
08:50-09:40	PS-220		PS-223	PS-223			08:50-09:40						
09:40-10:30				PS-225	PS-224		09:40-10:30						
10:30-11:20				PS-225	PS-224		10:30-11:20						
11:20-12:10	PS-225	PS-221					11:20-12:10						
12:10-12:40	PS-220	PS-220					12:10-12:40						
13:00-13:50							13:00-13:50						
13:50-14:40							13:50-14:40						
14:40-15:30							14:40-15:30						
15:30-16:20							15:30-16:20						
16:20-16:50		PS-221					16:20-16:50						
16:50-17:40		PS-221					16:50-17:40						
17:40-18:30		PS-221					17:40-18:30						
18:30-19:20							18:30-19:20						
19:20-20:10							19:20-20:10						
20:10-21:00							20:10-21:00						
21:00-21:50							21:00-21:50						

CRUCE DE HORARIO EXCEPCIONAL

CRUCE DE HORARIO EXCEPCIONAL

Registrar Horario

2.2. Una ventana emergente le confirmará el registro de horario.

3. PASO 3: Mis Cuotas

3.1. Posteriormente, la matrícula web mostrará el paso 3: **Mis Cuotas**

MENSUAL	CONCEPTO	DESCRIPCION	CANTIDAD	ESTADO
0001	020	Pago de Primera Cuota	0001	OK
0001	030	Pago de Segunda Cuota	0001	OK
0001	040	Pago de Tercera Cuota	0001	OK
0001	050	Pago de Cuarta Cuota	0001	OK
0001	060	Pago de Quinta Cuota	0001	OK
TOTAL CUOTAS A Pagar			0005	

DETALLE DE PAGO

Monto Mensual: 0000.00

Monto Pago: 0000.00

Monto Pagar: 0000.00

Aplicar Cuotas

3.2. Esta ventana le mostrará las cuotas mensuales y le dará la posibilidad de aplicar el **Pronto Pago** (pago por 5 cuotas adelantadas con un porcentaje de descuento).



MIS CUOTAS - PRE MATRÍCULA

PREVISUALIZACIÓN DE CUOTAS

SEMESTRE	CONCEPTO	DESCRIPCIÓN	CUOTA \$/	ESTADO
2020-II	5001	Pago de Primera Cuota	304.00	✓
2020-II	5002	Pago de Segunda Cuota	304.00	✓
2020-II	5003	Pago de Tercera Cuota	304.00	✓
2020-II	5004	Pago de Cuarta Cuota	304.00	✓
2020-II	5005	Pago de Quinta Cuota	304.00	✓
TOTAL CUOTA \$/			2520.00	

APLICAR PRONTO PAGO DESCUENTO DEL 15 %

3.3. Si decides marcar **Aplicar Pronto Pago**, se le mostrará un aviso con la información del **Descuento del 15% (porcentaje de descuento excepcional solo para el 2020-II)**, si no está de acuerdo desmarque el visto.

3.4. En caso de que se use el **Pronto Pago** presionamos el botón **Agregar Pronto Pago** para que se guarde las nuevas cuotas recalculadas, de no haber aplicado pronto pago, deberá presionar **Agregar Cuotas**.

CUOTA \$/	ESTADO	CUOTA \$/	ESTADO
304.00	✓	432.00	✓
304.00	✓	432.00	✓
304.00	✓	432.00	✓
304.00	✓	432.00	✓
304.00	✓	432.00	✓
TOTAL CUOTA \$/ 2520.00		TOTAL CUOTA \$/ 2160.00	

Monto Matrícula Ext. \$/ 235.00
Monto Total Cuotas - Pronto Pago \$/ 0.00
Total a Pagar \$/ 237.00

Monto Matrícula \$/ 235.00
Monto Matrícula Ext. \$/ 20.00
Monto Total Cuotas \$/ 2160.00
Total a Pagar \$/ 2415.00

Agregar Pronto Pago **Agregar Cuotas**

3.5. Luego mostrará un aviso confirmando el registro de las cuotas.

4. PASO 4: Mi Matrícula

4.1 En el último paso, se le mostrara la siguiente ventana, ubiquemos el cuadro de Seguro Contra Accidente:

Paso 4 - Mi Matrícula

MIS CUOTAS Y CUOTAS - PRE MATRÍCULA

CONCEPTO	DESCRIPCIÓN	MONTO	ESTADO
5001	PAGO DE PRIMERA CUOTA	304.00	✓
5002	PAGO DE SEGUNDA CUOTA	304.00	✓
5003	PAGO DE TERCERA CUOTA	304.00	✓
5004	PAGO DE CUARTA CUOTA	304.00	✓
5005	PAGO DE QUINTA CUOTA	304.00	✓
TOTAL CUOTAS		2520.00	

SEGURO CONTRA ACCIDENTE

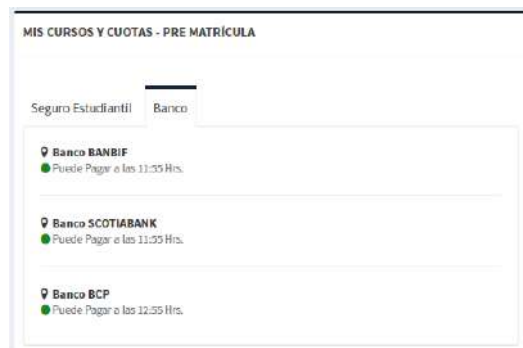
Seguro Contra Accidente

Agregar Matrícula

4.2 Al presionar el botón de **Ver Detalle del Seguro**, podrá ver el siguiente aviso informativo, el cual le permite descargar la ley y reglamento respecto al seguro contra accidentes, presione **Descargar** para poder ver la normativa.



4.3 También se podrá revisar los bancos habilitados para hacer el pago una vez se termine el proceso de matrícula web.



4.4 Para continuar con el proceso de matrícula web, hacer clic en el botón **Registrar Matrícula**.

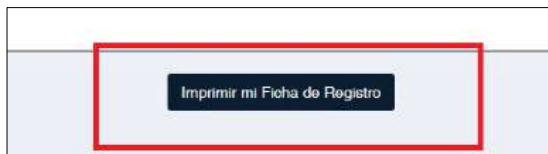
13/08/2019	397.40		Pre-Matriculado
13/08/2019	397.40		Pre-Matriculado
13/08/2019	397.40		Pre-Matriculado
13/08/2019	397.40		Pre-Matriculado
TOTAL CUOTA S/	2242.20	Pronto Pago (8%)	
			Registrar Matrícula

4.5 Aparecerá la siguiente ventana donde será necesario leer y aceptar los términos y condiciones, para luego validar la matrícula con el número de su DNI.



4.6 Una vez ingresado el DNI, validar la matrícula presionando el botón **Registrar matrícula**, luego se le mostrará un cuadro de confirmación, presionar el botón **De Acuerdo** para continuar con el proceso de Matrícula.

4.7 Para finalizar te mostrará la siguiente ventana mostrando la **FICHA DE MATRÍCULA**, el cual podrás imprimir.



Vista previa de la Ficha de Matrícula

SEMESTRE ACADÉMICO 2017-II					
CÓDIGO	ASIGNATURAS	NOTA	CRÉDITOS	SECCIÓN	ESTADO
PS-721	PSIQUIATRÍA	15.00	4	A	APROBADO
PS-722	PSICOLOGÍA CLÍNICA II	12.00	4	A	APROBADO
PS-723	PSICOLOGÍA DE LA EXCEPCIONALIDAD	16.00	4	A	APROBADO
PS-724	PSICOTERAPIA HUMANISTA - EXISTENCIAL	14.00	4	A	APROBADO
PS-725	NEUROPSICOLOGÍA	15.00	4	A	APROBADO
PS-726	PSICOLOGÍA DE LA SEXUALIDAD	14.00	3	A	APROBADO
TOTAL CRÉDITOS			23		

SEMESTRE ACADÉMICO 2018-I					
CÓDIGO	ASIGNATURAS	CRÉDITOS	SECCIÓN		
PS-821	DIAGNÓSTICO E INFORME PSICOLÓGICO	4	A		
PS-822	SEMINARIO DE INVESTIGACIÓN PSICOLÓGICA I	4	A		
PS-823	ÉTICA PROFESIONAL	4	A		
PS-824	PSICOTERAPIA PSICOANALÍTICA	4	A		
PS-825	PSICOTERAPIA INDIVIDUAL DE PAREJA Y FAMILIA	4	A		
PS-826	PSICOLOGÍA JURÍDICA	3	A		
TOTAL CRÉDITOS			23		